



MAPFRE

MAPFRE Argentina A.R.T. S.A.



Buenos Aires, 29 de Mayo de 2008

**MINISTERIO DE DEFENSA, .
AZOPARDO 250
CAPITAL FEDERAL
1107-CAPITAL FEDERAL - AZOPARDO 250**

De nuestra consideración:

Adjunto les enviamos el informe de accidentabilidad correspondiente al periodo del 01/01/2007 al 31/12/2007.
Dicho informe contiene:

- Listado de accidentes con baja ocurridos en el periodo (dicho listado muestra los datos más relevantes del accidente, así como una breve descripción del mismo, el listado incluye además la relación de accidentados que repiten accidente).

- Cuadro de evolución del Índice de Incidencia.

- Cuadro de distribución de accidentes por los siguientes conceptos:

Día de la Semana.
Forma de Ocurrencia.
Región Anatómica.
Tipo de Lesión.
Agente Material.
Siniestralidad por Tipo.
Antigüedad.

Sin otro particular, y esperando que esta información les sea de utilidad, aprovechamos la ocasión para saludarles muy atentamente.-

Fdo.: Gerencia de Prevención

Indicadores Estadísticos de Siniestralidad Laboral

Total de la Empresa

Tipo de Gráfico: DATOS ESTADISTICOS



Ref.	Mes	Número de Trabajadores	Nro. de Acc. del Mes	Ind. Incidencia Acum.
	JUNIO	952	2	0.42
	JULIO	908	2	0.73
	AGOSTO	912	0	0.64
	SEPTIEMBRE	621	2	0.89
	OCTUBRE	923	3	1.19
	NOVIEMBRE	934	0	1.08
	DICIEMBRE	914	0	0.99


Tipo de Gráfico: AGENTE MATERIAL



Ref.	DETALLE	Nro.	%
	Superficie de tránsito o de trabajo (pavimento, piso, suelo, p)	2	50
	Abertura en suelo y pared (puertas, portones, ascensores, etc)	1	25
	Otros factores no clasificados precedentemente.	1	25

Comentarios:

Tipo de Gráfico: DIA DE LA SEMANA



Ref.	DETALLE	Nro.	%
■	LUNES	2	22.22
■	MARTES	2	22.22
■	VIERNES	2	22.22
■	JUEVES	2	22.22
■	MIERCOLES	1	11.11
	DOMINGO	0	0
	SABADO	0	0

Tipo de Gráfico: ESTABLECIMIENTOS



Ref.	DETALLE	Nro.	%
■	1 - AZOPARIXI 250 - CAPITAL FEDERAL	9	100

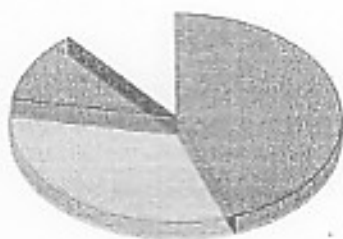
Comentarios:

Tipo de Gráfico: FORMA DE OCURRENCIA



Ref.	DETALLE	Nro.	%
■	CAIDA DE PERSONAS A NIVEL	3	75
■	MOVIMIENTOS FALSOS	1	25

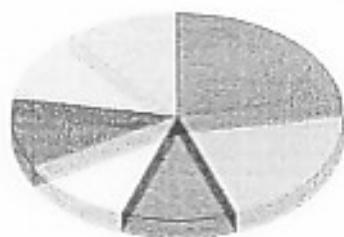
Tipo de Gráfico: POR ANTIGUEDAD



Ref.	DETALLE	Nro.	%
■	> 10	4	44.44
■	0 - 2	3	33.33
■	2 - 5	1	11.11
■	5 - 10	1	11.11

Comentarios:

Tipo de Gráfico: REGION ANATOMICA



Ref.	DETALLE	Nro.	%
	REGION LUMBOS (COLUM. VERT. Y MUSCULOS ADY.)	2	22.22
	TORILLO	2	22.22
	REGION CRANEANA (CRANEO, CUERO CABELLUDO)	1	11.11
	PIE (CON EXCEPCION DE LOS DEDOS SOLO)	1	11.11
	TRONCO, UBICACIONES MULTIPLES	1	11.11
	MANO (CON EXCEPCION DE LOS DEDOS SOLOS)	1	11.11
	PIERNA	1	11.11


Tipo de Gráfico: SINISTRALIDAD POR TIPO








Ref.	DETALLE	Nro.	%
	ACCIDENTES LABORALES	8	88.89
	ACCIDENTES IN ITINERE	1	11.11
	ENFERMEDADES PROFESIONALES	0	0

Comentarios:

Tipo de Gráfico: TIPO DE LESION



Ref.	DETALLE	Nro.	%
	TRAUMATISMOS INTERNOS	4	44.44
	TORCEDURAS Y ESGUINCES	2	22.22
	HERIDAS CORTANTES	1	11.11
	CONTUSIONES	1	11.11
	FRACTURAS	1	11.11