

MASCARA ORONASAL.

Nº 1: Esquema de la Máscara Oronasal.

6532

1. NORMAS A CONSULTAR:1.1. MINISTERIO DE DEFENSA:

- DEF-C-19A - Cinta de hilera.
- A-53 - Método de determinación de medidas en prendas confeccionadas. (Provisoria).

1.2. IRAM-DEF:

- D 10-54 - Carta de colores.

1.3. IRAM:

- 15 - Recepción por atributos.
- 18 - Muestreo al azar.
- 7601 - Hilos de algodón para coser.

2. OBJETO:

- 2.1. Esta Norma establece las exigencias que debe satisfacer la "MASCARA ORONASAL", para su confección, adquisición y recepción, de uso en quirófanos y salas de operaciones.

3. CONDICIONES GENERALES:

- 3.1. FALLAS: No tendrá fallas ni defectos que la perjudiquen.
- 3.2. TERMINACION: Prolija.
- 3.3. AL USO: Se adaptará.
- 3.4. DESCRIPCION GENERAL DEL MODELO: Un extremo en ángulo recto, formado por dos piezas y cinta de hilera.
- 3.5. DETALLES DE CONFECCION: Cada pieza tendrá las siguientes medidas: en la parte superior 10,5 cm y en la otra 13 cm, con costuras terminadas. El contorno redondeado es de 20 cm, cosido con costura francesa; ribeteado con cinta de hilera, en la parte superior, de 1,5 cm, con alojamiento para pasar una lámina flexible de metal adaptable a la nariz y en la otra una cinta con una prolongación de 40 cm de cada lado.

4. REQUISITOS:

- 4.1. TELA: A determinar.
- 4.2. HILO PARA COSER: De algodón Nº 40 ó Nº 50, de 3 cabos, calidad "A", al tono de la tela. (Norma IRAM 7601).-
- 4.3. CINTA DE HILERA: Tipo II, de la Norma DEF-C-19A.-
- 4.4. COLOR: Será el establecido por convenio previo, teniendo además en consideración la muestra oficial y la Norma IRAM DEF D 10-54.-
- 4.5. MEDIDAS: Tolerancia \pm 0,5 cm. (Norma A-53).-

5. INSPECCION Y RECEPCION:

- 5.1. MUESTREO: De cada lote se extraerán, según la Norma IRAM 18, el número de efectos necesarios para proceder a la inspección, según 5.2.
- 5.2. INSPECCION: Se procederá a la inspección y recepción del lote mediante los siguientes planes de la Norma IRAM 15:
 - 5.2.1. Para inspección visual: Plan doble de inspección, Nivel II, de la Tabla I, con un AQL del 4 %.-
 - 5.2.2. Para inspección de laboratorio:
 - 5.2.2.1. Para pruebas no destructivas: Plan doble de inspección, Nivel I, de la Tabla I, con un AQL del 4 %.-
 - 5.2.2.2. Para pruebas destructivas: Plan simple de inspección, Nivel S-3, de la Tabla I, con un AQL del 4 %.-

6. MARCADO, ROTULADO Y EMBALAJE:

- 6.1. MARCADO: Cada "Máscara Oronasal" llevará una sigla distintiva de cada Fuerza o el emblema de la misma, de acuerdo con lo requerido en la licitación correspondiente.

Las siglas serán: EA, para el Ejército - ARA, para la Armada - FAA, para la Fuerza Aérea.

La ubicación y tamaño del emblema o de la sigla distintiva será de acuerdo a las necesidades de cada Fuerza.
- 6.2. EMBALAJE: Cada Dependencia al efectuar el llamado a licitación indicará el embalaje deseado.
- 6.3. ROTULADO: Cada unidad de embalaje deberá llevar correctamente asegurada una tarjeta donde figurarán, además de las que establezcan las normas vigentes, las indicaciones siguientes.


tes, perfectamente legibles:

- 6.3.1. Sigla de la Fuerza: EA, Ejército - ARA, Armada - FAA, Fuerza Aérea.
- 6.3.2. Marca registrada o el nombre y apellido o la razón social del fabricante o del responsable de la comercialización del producto.
- 6.3.3. Denominación del efecto.
- 6.3.4. Número Nacional del efecto (NNE).
- 6.3.5. Número y año de la Orden de Compra.
- 6.3.6. Peso bruto.


7. APENDICE:

- 7.1. MUESTRA PARA LICITACION: Con la oferta se entregarán dos Máscaras y un metro de tela por su ancho.
- 7.2. LLAMADO A LICITACION: Al efectuarlo, la Dependencia indicará el color y todos aquellos requisitos que no están concretamente especificados en la presente Norma.

SUBCOMISION DE TRABAJO Nº 3 - MATERIAL DE INTENDENCIA:

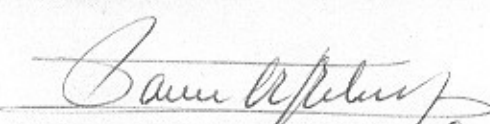


HECTOR FELIPE PUSSO
Tcnl. (R) - Art. 62

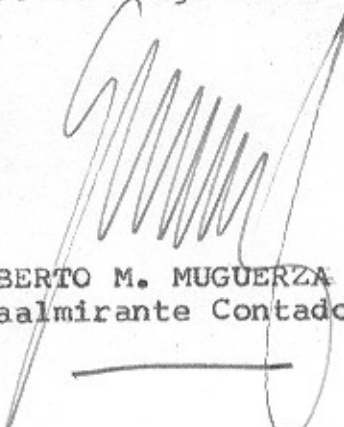


ELIO F. TAURIAN
Cap. de Frag. Cont.

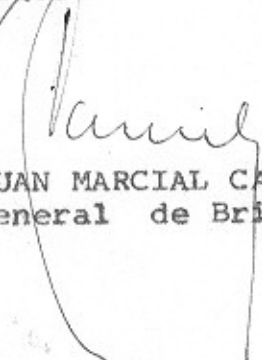
COMISION EN ALTO NIVEL DE INTENDENCIA:



SAMUEL EFRAIN ECHENIQUE
Comodoro

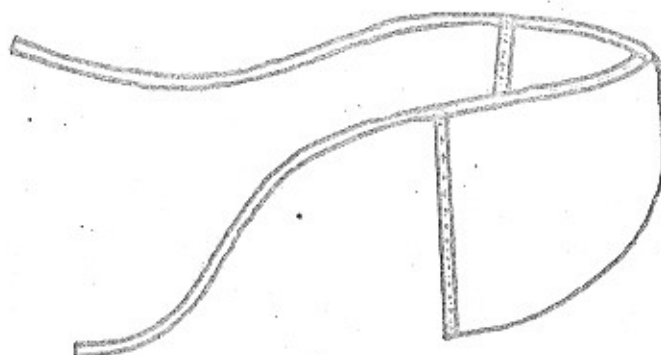


ALBERTO M. MUGUERZA
Contraalmirante Contador

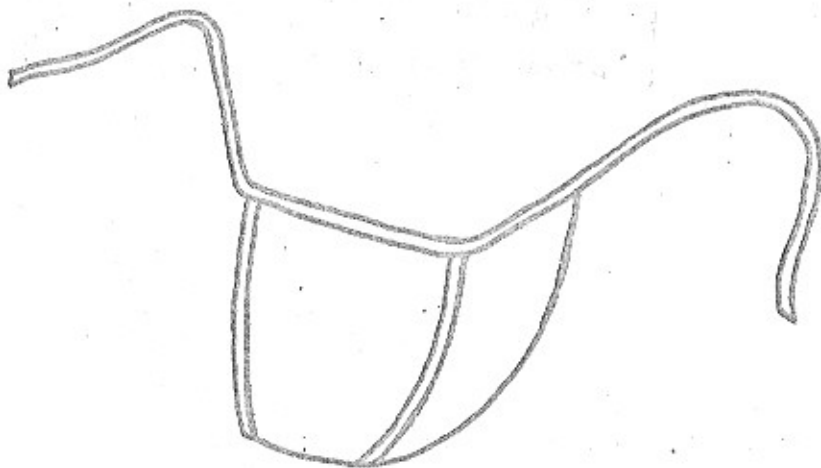


JUAN MARCIAL CANEDI
General de Brigada

ESQUEMA DE LA MASCARA ORONASAL



Vista lateral



Vista frontal